

Utilisation conforme



Kit câblage pour raccordement d'un thermostat de sécurité pour plancher chauffant.

Avec cet adaptateur, vous pouvez raccorder un thermostat de sécurité pour plancher chauffant afin de limiter la température départ chauffage, par coupure de l'alimentation de la pompe chauffage.

Montage

⚠ Lors du montage du kit, la chaudière doit être mise hors tension.

- ▶ Retirer le connecteur 3 plots **1** de la pompe chauffage
- ▶ Brancher le connecteur mâle **2** sur la pompe
- ▶ Brancher le connecteur femelle **3** sur le connecteur **1** de la pompe.
- ▶ Amener le câblage hors de l'appareil
- ▶ Raccorder le thermostat de sécurité en fonction des indications données par le constructeur.
- ▶ Régler la température maxi autorisée sur le thermostat de sécurité.



C000124-B



300004259-001-B

Bestimmungsgemäße Verwendung



Kabelset zum Anschluss eines Sicherheitstempurbegrenzers für Fußbodenheizung.

Mit dem Anschlussadapter können Thermostate zur Begrenzung der Vorlauftemperatur für Fußbodenheizung angeschlossen werden, durch abgeschaltung der Heizkreispumpe.

Montage

⚠ Vor Montagearbeiten Anlage spannungsfrei machen.

- ▶ 3-poligen Stecker der Kesselkreispumpe aus der Anschlussbuchse **1** abziehen
- ▶ Stecker **2** an die Pumpe anschließen
- ▶ Stecker **3** an die Anschlussbuchse **1** der Pumpe anschließen.
- ▶ Anschlussleitung aus dem Gerät führen
- ▶ Elektrischen Anschluss am Thermostaten gemäß Anschlusschema des Herstellers vornehmen.
- ▶ Am Thermostaten die maximale Vorlauftemperatur einstellen.



C000124-B

